

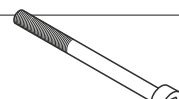
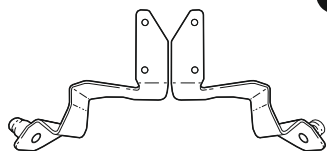
SHAD

QJ MOTOR FORT 4.0 350 '24

SHAD LOCKS Q0FR34SC

SIZE
5

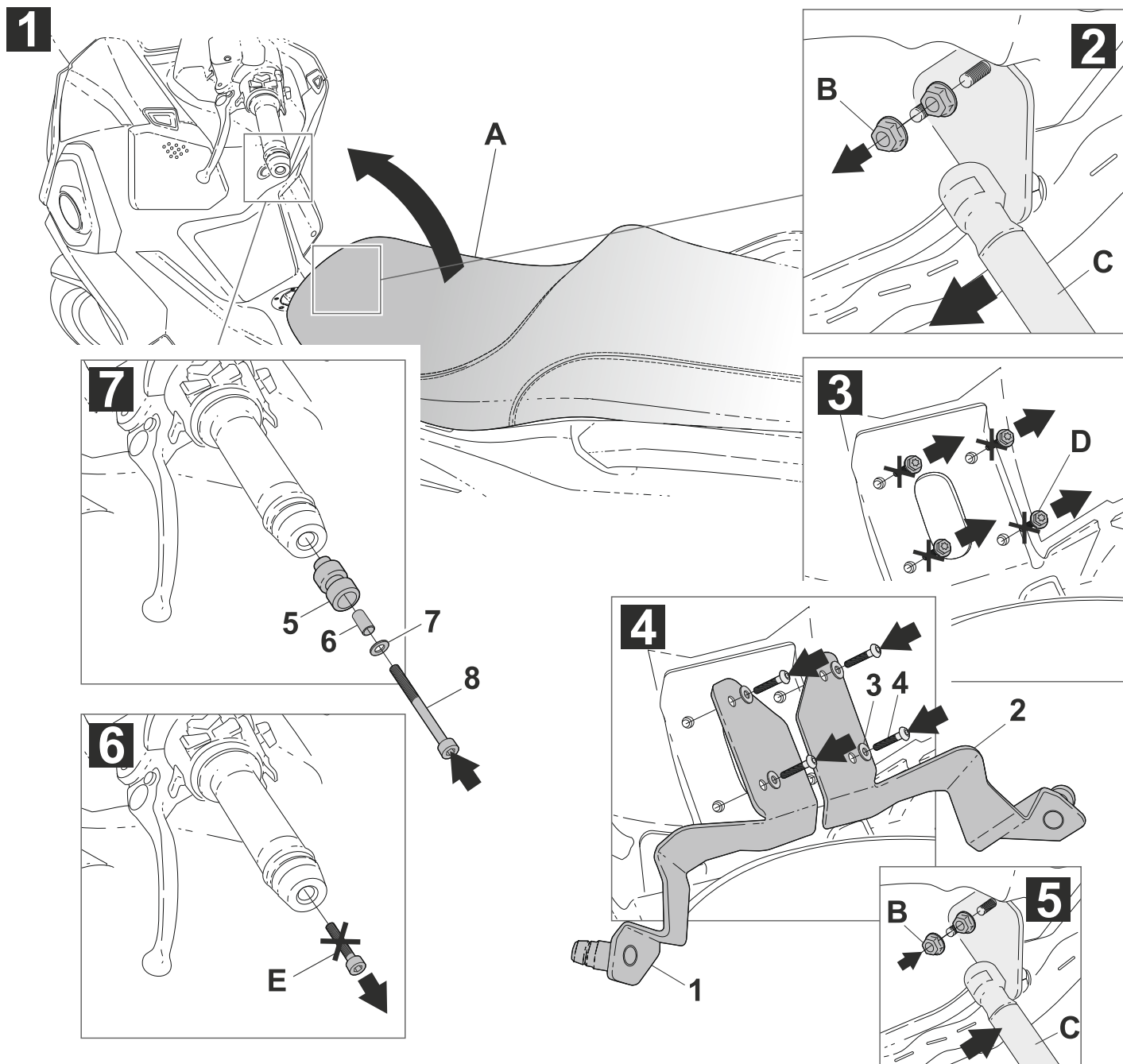
BCN



- 1** 263464 x 1 **2** 263465 x 1 **3** 303017 x 4 **4** 304298 x 4 **5** 262921 x 1 **6** 262919 x 1 **7** 303000 x 1 **8** 304071 x 1
- Ø6 M6 x 16 DIN 7380 Øint 6 (8x6x15) Ø6 M6 x 50 DIN 912

WARNING!

- | | | | | |
|--|--|--|--|--|
| <p>(GB)
Tight firmly the pivot.
Make sure that the pivot is firmly tight.
LUBRICATE ONLY WITH WD-40 OIL!
Check tightness every 4 months..</p> | <p>(E)
Apretar el pivote fuertemente. Asegurarse de que el pivote queda totalmente fijado. LUBRICAR SOLO CON ACEITE WD-40 !
Reparar apriete cada 4 meses.</p> | <p>(D)
Zapfen besonders fest anziehen und sicherstellen, dass er sich nicht mehr bewegen kann. ALS SCHMIERMITTEL IST NUR ÖL VOM TYP (WD 40) ZU VERWENDEN
Alle 4 Monate Drehmoment überprüfen.</p> | <p>(I)
Premere il perno con forza. Assicurarsi che il perno sia opletamente fissato. LUBRIFICARE SOLO CON OLIO WD-40!
Controllare il serraggio delle viti ogni 4 mesi..</p> | <p>(F)
Serrer fortement le pivot. S'assurer qu'il reste totalement fixé. AVEC WD-40!
Vérifier le serrage des vis tous les 4 mois.</p> |
|--|--|--|--|--|



WWW.SHAD.ES