



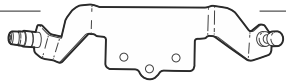
SHAD

YAMAHA N MAX 125 '21-

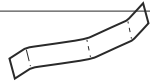
SHAD LOCKS Y0NM15SC

SIZE
3

BCN




1 263596 x 1



2 200527 x 1



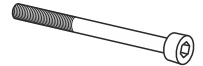
3 262987 x 1



4 262925 x 1
17 X 10 BAR 55mm



5 262926 x 1
Ø16 X M8 X 13



6 304124 x 1
M8 x 90 DIN 912

WARNING!

(GB)

Tight firmly the pivot.
Make sure that the pivot
is firmly tight.
LUBRICATE ONLY WITH
WD-40 OIL!
Check tightness every
4 months..

(E)

Apretar el pivote
fuertemente. Asegurarse de
que el pivote queda
totalmente fijado. LUBRICAR
SOLO CON ACEITE WD-40 !
Reparar apriete cada 4
meses.

(D)

Zapfen besonders fest anziehen und
sicherstellen, dass er sich nicht
mehr bewegen kann. ALS
SCHMIERMITTEL IST NUR ÖL VOM
TYP (WD 40) ZU VERWENDEN
Alle 4 Monate Drehmoment
überprüfen.

(I)

Premere il perno con
forza. Assicurarsi che il
perno sia opletamente
fissato. LUBRIFICARE
SOLO CON OLIO WD-40!
Controllare il serraggio
delle viti ogni 4 mesi..

(F)

Serrer fortement le pivot.
S'assurer qu'il reste
totalment fixé.
AVEC WD-40!
Vérifier le serrage des
vis tous les 4 mois.

